

**Положение о конкурсе на обучение
по тематической дополнительной общеразвивающей программе
«Авангард – моя траектория»,
реализуемой на базе ФГБОУ ВДЦ «Орлёнок»
в рамках 10 смены (09 сентября – 29 сентября) 2026 года**

Настоящее Положение определяет порядок и сроки проведения в 2026 году конкурса на обучение по тематической дополнительной общеразвивающей программе «Авангард – моя траектория» (далее – Конкурс), реализуемой в рамках 10 смены (09 сентября – 29 сентября) 2026 года.

Организаторами Конкурса являются ВДЦ «Орлёнок» и автономная некоммерческая организация «Учебно-методический центр военно-патриотического воспитания молодёжи «Авангард».

Участникам Конкурса необходимо внимательно ознакомиться с Положением о Конкурсе, условиями проживания и требованиями к документам участников программ, которые опубликованы на официальном сайте ВДЦ «Орлёнок» <https://center-orlyonok.ru/>.

Организатор Конкурса оставляет за собой право вносить изменения в Положение, вызванные различными рисками и форс-мажорными обстоятельствами.

Настоящее Положение подлежит открытой публикации на официальном сайте ВДЦ «Орлёнок» www.center-orlyonok.ru и на сайте партнёра <https://avangard.center/roditelyam/orlenok> с момента его утверждения.

Участие в Конкурсе бесплатное.

1. Участники Конкурса и сроки проведения

1.1. Участниками Конкурса являются подростки 13-16 лет (включительно на момент начала смены), не имеющие медицинских противопоказаний, препятствующих участию в занятиях по дисциплинам начальной военной подготовки и имеющие достижения в конкурсах и олимпиадах гражданско-патриотической направленности.

Конкурс предполагает только индивидуальное участие.

1.2. Для участия в Конкурсе претендент должен подготовить и предоставить следующие материалы:

1) Портфолио, в которое входят приоритетные достижения, обозначенные Организатором, на региональном, всероссийском и международном уровнях за 2024-2026 гг.

2) Выполненное конкурсное задание: видеопрезентацию на тему: «Я – гражданин своей страны: от слов к делу».

Участие в Конкурсе возможно только при условии выполнения конкурсного задания. Портфолио участник может не предоставлять.

1.3. Присланные конкурсные документы не возвращаются и не рецензируются. Претендент несёт ответственность за подлинность предоставляемых материалов. Демонстрация, апелляция конкурсных заданий и разбор ошибок не предусматривается.

1.4. Документы, присланные на Конкурс, оцениваются в соответствии с критериями и баллами, указанными в данном Положении. Рейтинг участников составляется на основе набранных баллов.

1.5. **Приём конкурсных документов** начинается с момента публикации данного Положения, осуществляется через Автоматизированную информационную систему (далее – АИС Орлёнок) <https://admin-orlyonok.ru/Account/Register> и завершается **19 июля 2026 года (включительно)**.

1.6. Для работы в АИС Орлёнок требуется компьютер или ноутбук, мобильной версии системы не существует. Подробная инструкция по работе в АИС Орлёнок размещена в Приложении № 2 данного Положения. Участникам необходимо подавать заявки в строгом соответствии с данной инструкцией.

1.7. При возникновении вопросов по работе АИС Орленок и алгоритму подачи конкурсной заявки претендентам необходимо обратиться по телефону: + **7(86167) 91-584** (рабочие дни с 08:30 до 17:00 по московскому времени) или по электронной почте konkurs@orlyonok.ru.

1.8. **Работа конкурсной комиссии по оценке заявок осуществляется в период с 20 июля по 29 июля 2026 года (включительно)** и завершается публикацией на официальном сайте ВДЦ «Орлёнок» и на официальном сайте АНО «Авангард» рейтинга всех участников Конкурса, на основании которого определяются победители Конкурса и участники категории «резерв» (участники, не вошедшие в квоту победителей, но расположенные в рейтинге сразу после победителей).

1.9. **В период с 30 июля по 02 августа 2026 года** победители Конкурса (при достижении 14 лет) или их родители (законные представители) должны подтвердить своё участие или сообщить о невозможности участия в тематической дополнительной общеразвивающей программе «Авангард – моя траектория» через личный кабинет АИС Орлёнок. Инструкция по подтверждению или изменению статуса участия в АИС Орлёнок будет опубликована со списком победителей.

1.10. В случае отказа от участия или отсутствия подтверждения со стороны победителя Конкурса в обозначенные сроки, организатор допускает к участию в тематической дополнительной общеразвивающей программе «Авангард – моя траектория» участников из числа резерва.

1.11. Участники тематической дополнительной общеразвивающей программы «Авангард – моя траектория» **обязаны прибыть в ВДЦ «Орлёнок» 09 сентября и пробыть весь период обучения до 29 сентября 2026 года.**

1.12. **До 25 августа 2026 года** победителям Конкурса необходимо указать в АИС Орлёнок **информацию о прибытии и отъезде.**

2. Требования к Портфолио

2.1. Портфолио включает в себя копии приоритетных достижений на региональном, всероссийском и международном уровнях за 2024-2026 гг. Дипломы и грамоты, не обозначенные Организатором, и иных тематических направленностей не рассматриваются и будут отклонены оператором АИС Орлёнок. Формат загружаемых файлов – *JPEG.

2.2. Приоритетными достижениями являются:

Международный уровень (5 баллов):

- ✓ VI Международный патриотический творческий конкурс «80 лет Победы»;
- ✓ II Международный конкурс «Детство, опаленное войной», 2026 г.;
- ✓ IX Национальная Премия Детского Патриотического Творчества 2026 (по итогам 2025 года);
- ✓ Международный конкурс «Расскажи миру о своей Родине».

Всероссийский уровень (4 балла):

- ✓ IV Всероссийский открытый творческий конкурс народных обычаев и традиций «Культурные ценности народов России»;
- ✓ II Всероссийский конкурс творческих работ патриотической направленности «Россия – Отчизна предков моих»;
- ✓ Всероссийский конкурс школьных патриотических проектов «Духовные лидеры России: вчера, сегодня, завтра»;
- ✓ V Всероссийский конкурс творческих, учебно-образовательных и исследовательских работ, посвящённых культуре, искусству и традициям коренных народов России «Душа народа»;
- ✓ VIII Всероссийский военно-патриотический фестиваль «Майский ветер»;
- ✓ Всероссийский патриотический конкурс «Уникальная страна», посвященный 2026 году – «Год единства народов России»;
- ✓ IV Ежегодная всероссийская просветительская акция «Военно-патриотический диктант».

Региональный / межрегиональный уровень (3 балла):

- ✓ IX Межрегиональный конкурс видеороликов на иностранных языках «Поход в музей»;
- ✓ Фотоконкурс «Мир глазами детей – 2026»;
- ✓ Межрегиональный открытый Санкт-Петербургский творческий конкурс «И всё-таки море».

Иные достижения (3 балла):

- ✓ наличие знака отличия ГТО (любого уровня сложности: золотой, серебряный или бронзовый);
- ✓ статус победителя или призера олимпиады по ОБЖ/ОБЗР;
- ✓ наличие государственных наград.

ВАЖНО!!! По каждому уровню можно загрузить максимум 3 грамоты. Просим участников загружать только достижения, указанные в пункте 2.2. В достижении

обязательно должны быть указаны ФИО участника. Обязательно проверьте, прикрепилась ли достижению к сформированной заявке!

В случае отсутствия у участника достижений, указанных в пункте 2.2., его заявка все равно будет принята. Обязательным является наличие выполненного конкурсного задания.

3. Требования к конкурсному заданию

3.1. В качестве конкурсного задания участнику необходимо предоставить видео-презентацию на тему: «Я – гражданин своей страны: от слов к делу» продолжительностью не более 2-х минут.

Видеоматериал должен быть визуально привлекательным повествованием об участии конкурсанта в военно-патриотических мероприятиях и содержать краткую информацию о выдающейся военной личности России, являющейся примером мужества и отваги для участника.

Главная цель – ярко продемонстрировать личную вовлеченность, полученные знания и навыки, а также осознание важности патриотического воспитания.

Видеоматериал должен быть размещен в сети Интернет любым способом (на страничке в социальной сети (ВКонтакте, Одноклассники), в облачном хранилище (Облако, Диск), в АИС Орлёнок загружается только ссылка.

ВАЖНО!!! Размещённое видео должно быть доступно для любых пользователей. Если участник указал некорректную ссылку или доступ по ссылке закрыт, то заявка будет отклонена. Технические ошибки при загрузке файлов или нерабочие ссылки, допущенные участником, не являются основанием для продления сроков подачи заявки.

3.2. Требования к конкурсному заданию:

- видео должно быть записано в устойчивом горизонтальном положении (желательно со штатива), с хорошим освещением и четким звуком, позволяющим разобрать речь участника;
- участник должен быть представлен в кадре (ФИО, возраст);
- хронометраж ролика от 1 минуты 30 секунд **до 2-х минут**. Превышение хронометража может отразиться на оценке экспертов;
- использование инструментов искусственного интеллекта, нейронных сетей и иных технологий автоматической генерации видеоконтента или речи для создания конкурсного ролика **запрещено**. Видео должно отражать личную работу и навыки участника.

3.3. Критерии оценки Конкурсного задания (максимально – 100 баллов):

- полнота рассказа о своей деятельности по военно-патриотическому направлению – до 20 баллов;
- оригинальность подачи информации, креативность – до 20 баллов;
- качество речи участника (яркость, выразительность, грамотность и эмоциональная окрашенность) – до 15 баллов;
- лаконичная краткая информация о выдающейся военной личности России – до 15 баллов;

- презентация представляет собой связанный логичный рассказ по представленной тематике – до 10 баллов;
- соответствие требованиям к конкурсному заданию – до 10 баллов.
- внешний вид участника и локация для съемки видеоматериала соответствует теме конкурсного задания – до 10 баллов.

3.4. В состав конкурсной комиссии входят представители автономной некоммерческой организации «Учебно-методический центр военно-патриотического воспитания молодежи «Авангард»:

- Бодина Екатерина Андреевна, заместитель начальника методического отдела;
- Воронин Максим Владимирович, заместитель начальника учебного отдела;
- Ильина Анастасия Сергеевна, старший педагог дополнительного образования учебного отдела.

Итоговый балл за выполнение конкурсного задания вычисляется АИС Орлёнок по специальной формуле, учитывая оценку каждого эксперта.

3.5. Конкурсная комиссия имеет право в случае необходимости запрашивать у участников дополнительные материалы или разъяснения, касающиеся конкурсного задания.

4. Подведение итогов Конкурса

4.1. Итоговое количество баллов за участие в Конкурсе определяется совокупностью оценок за портфолио и выполнение конкурсного задания. Победителями объявляются участники, набравшие наибольшее количество баллов.

4.2. При одинаковом количестве баллов победителем объявляется участник, который предоставил конкурсные документы в более ранний срок.

4.3. Победитель Конкурса получает бесплатную путёвку в ФГБОУ ВДЦ «Орлёнок» для участия в тематической дополнительной общеразвивающей программе «Авангард – моя траектория». Оплата проезда и сопровождение победителей Конкурса осуществляется за счёт направляющей стороны (родителей, законных представителей).

4.4. Победитель Конкурса может стать участником дополнительной общеразвивающей программы, проводимой на базе ФГБОУ ВДЦ «Орлёнок», только один раз в календарный год. Организаторы оставляют за собой право отказать победителю Конкурса в участии в программе, если будут нарушены условия данного положения.

4.5. Организаторы Конкурса размещают информацию о его результатах на официальном сайте www.center-orlyonok.ru и на сайте партнёра <https://avangard.center/roditelyam/orlenok>.

Я даю разрешение на безвозмездное использование фото- и видеоматериалов, а также других информационных материалов с участием моего ребенка во внутренних и внешних коммуникациях, фотографии и изображение могут быть скопированы, представлены и сделаны достоянием общественности или адаптированы для использования любыми СМИ и любым способом, в частности в рекламных буклетах и во всех средствах массовой информации, ТВ, кинофильмах, видео, в Интернете, листовках, почтовых рассылках, каталогах, постерах, промо статьях, рекламной кампании, на упаковке, и т.д. при условии, что произведенные фотографии и видео не нанесут вред достоинству и репутации моего ребенка.

С вышеуказанными персональными данными могут быть совершены следующие действия: сбор, систематизация, накопление, автоматизированная обработка, хранение, уточнение (обновление, изменение), использование, передача вышеуказанных данных по запросу вышестоящей организации, по письменному запросу уполномоченных организаций, обезличивание и уничтожение персональных данных.

Я даю согласие на передачу всего объема персональных данных: в архив учреждения и (при необходимости) в другие архивы для хранения; транспортным компаниям; туристским и страховым компаниям; миграционной службе; медицинским и лечебным организациям и учреждениям; иным юридическим и физическим лицам – исключительно для нужд обеспечения участия Ребенка в образовательных программах (при обязательном условии соблюдения конфиденциальности персональных данных), а также на блокирование и уничтожение персональных данных.

Я согласен (-сна), что обработка персональных данных может осуществляться как с использованием автоматизированных средств, так и без таковых.

Данное согласие действует на весь период пребывания Ребенка в ФГБОУ ВДЦ «Орленок» и срок хранения документов в соответствии с архивным законодательством.

Я оставляю за собой право отозвать настоящее согласие, письменно уведомив об этом ФГБОУ ВДЦ «Орленок». В случае получения моего письменного заявления об отзыве настоящего согласия ФГБОУ ВДЦ «Орленок» обязан прекратить обработку или обеспечить прекращение обработки персональных данных и уничтожить или обеспечить уничтожение персональных данных в срок, не превышающий 30 дней с даты поступления указанного отзыва. Об уничтожении персональных данных ФГБОУ ВДЦ «Орленок» обязан уведомить меня в письменной форме.

« ____ » _____ 202__ г.

Подпись

Фамилия, инициалы



Инструкция по работе в Автоматизированной информационной системе ФГБОУ ВДЦ «Орлёнок»

Навигация по инструкции:



Стрелочка показывает, куда нужно нажать

- 1.
- 2.
- 3.

Цифры означают очерёдность нажатия

Внимательно прочитайте Положение о конкурсе, обратите внимание на возраст и категорию участников в конкретном Положении о конкурсе.

ВАЖНО!!! Зайти в АИС Орлёнок можно только через ссылку, указанную в Положении о конкурсе(п. 1.5.). Ссылка, взятая из поисковой системы любого браузера не корректна.

Примечание: начинайте регистрацию в системе АИС, только тогда, когда уже выполнено творческое задание и отсканированы достижения.

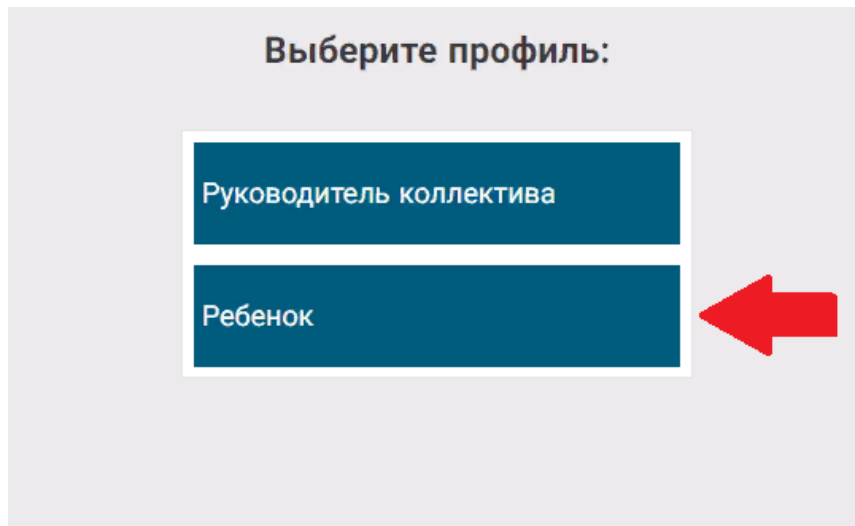
1 шаг. Регистрация в АИС Орлёнок/вход в личный кабинет АИС Орлёнок

Для тех, кто регистрируется впервые в АИС Орлёнок:

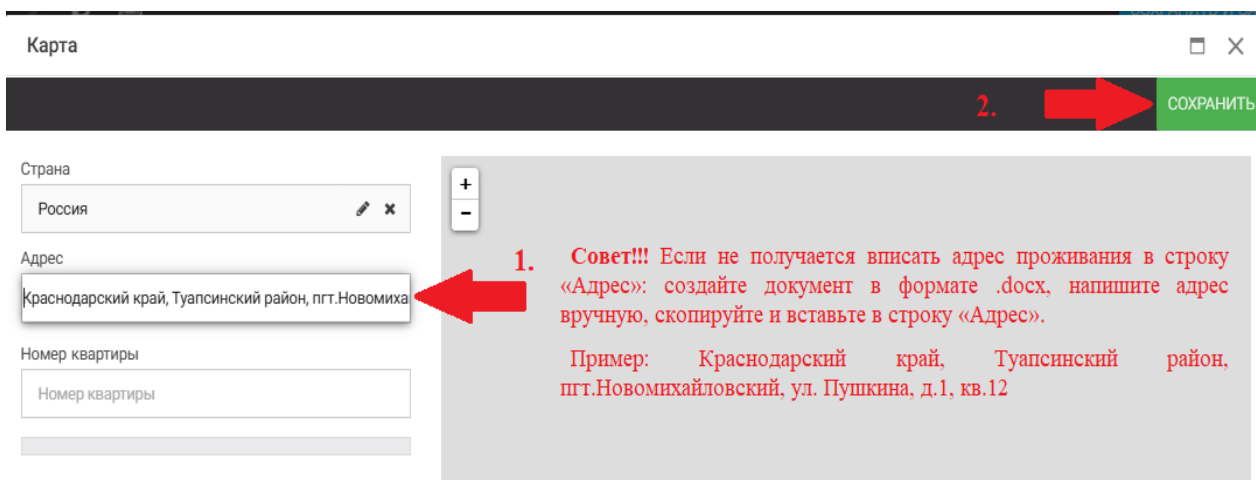
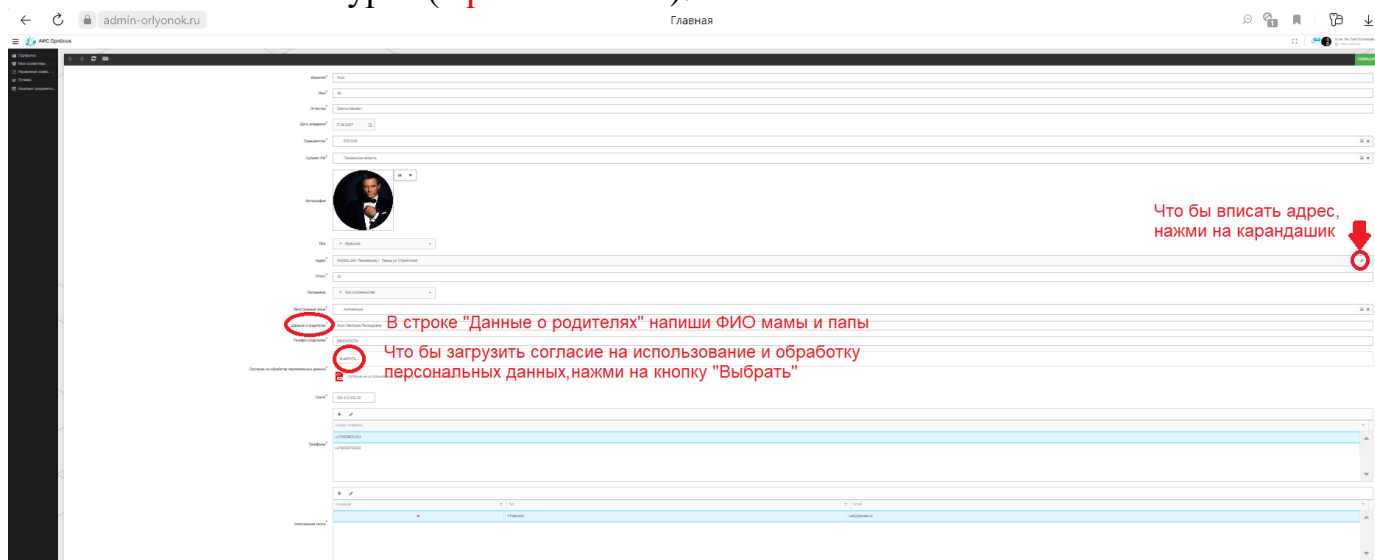
1.1. Нажмите на кнопку «Регистрация» и заполните необходимые поля.

Важно!!! Обязательно запомните логин (он же адрес электронной почты) и пароль, а лучше запишите их в блокнот.

1.2. Затем выберите профиль. Индивидуальный участник регистрируется под профилем «Ребёнок».



1.3. Заполните все поля и прикрепите заполненное и подписанное согласие на использование и обработку персональных данных (его можно скачать из Положения о конкурсе (**Приложение 1**)).



Совет!!! Если не получается вписать адрес проживания в строку «Адрес»: создайте документ в формате .docx, напишите адрес вручную, скопируйте и вставьте в строку «Адрес». Пример: Краснодарский край, Туапсинский район, пгт. Новомихайловский, ул. Пушкина, д.1, кв.12.



Для тех, кто ранее уже регистрировался в АИС Орлёнок:

Необходимо заходить в личный кабинет, через вкладку «Вход». Впишите логин и пароль и нажмите кнопку «Войти».




Обращаем Ваше внимание, если ранее Вы уже регистрировались в АИС Орлёнок, но забыли данные для входа в личный кабинет, то просим сделать соответствующий запрос по адресу konkurs@orlyonok.ru указав ФИО и субъект РФ. Мы восстановим Ваши данные.

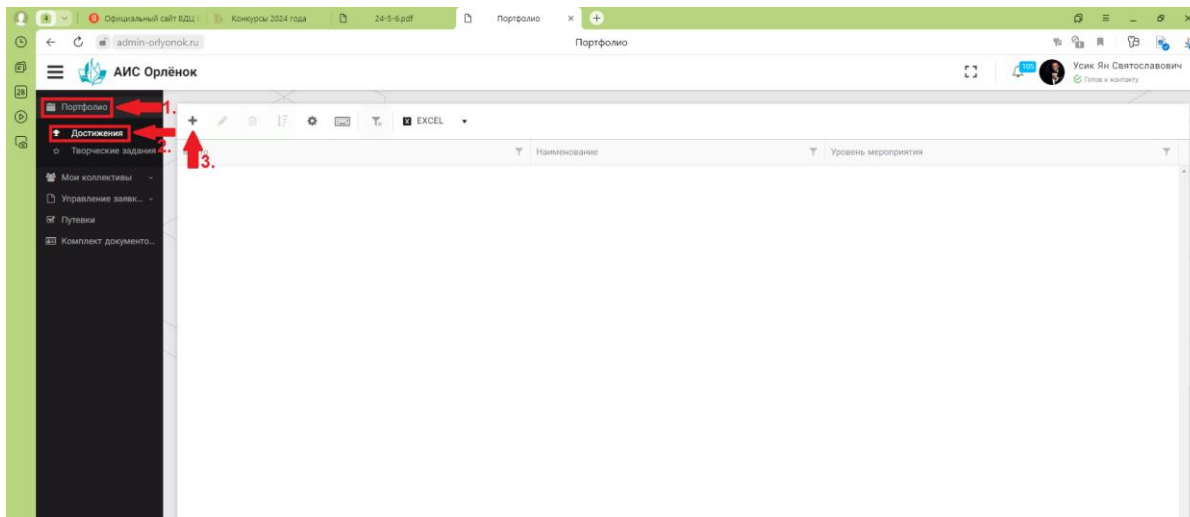
Личные кабинеты, созданные до 10 февраля 2025 года были удалены в связи с техническим обновлением АИС Орлёнок. Вам необходимо зарегистрироваться снова. Можно использовать предыдущие логин и пароль.


2 шаг. Загрузка конкурсного задания и портфолио

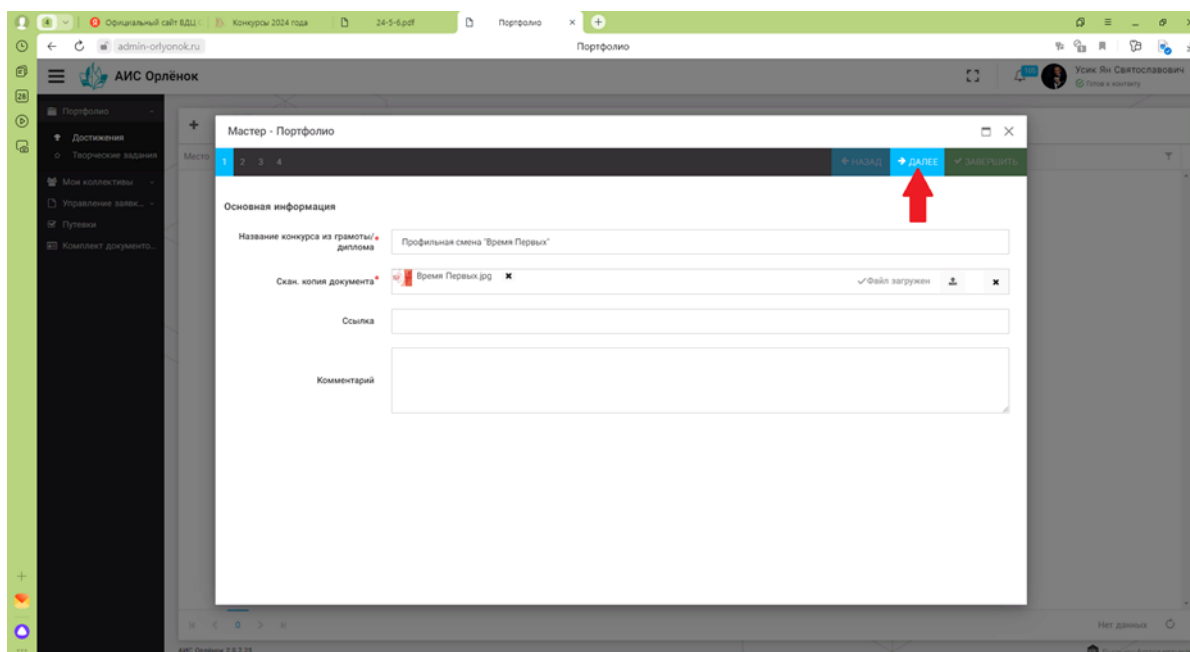
Подсказка: Если при входе в личный кабинет Вы не видите названия значков, необходимо нажать на 3 вертикальные черты в левом верхнем углу и откроется меню с названиями.



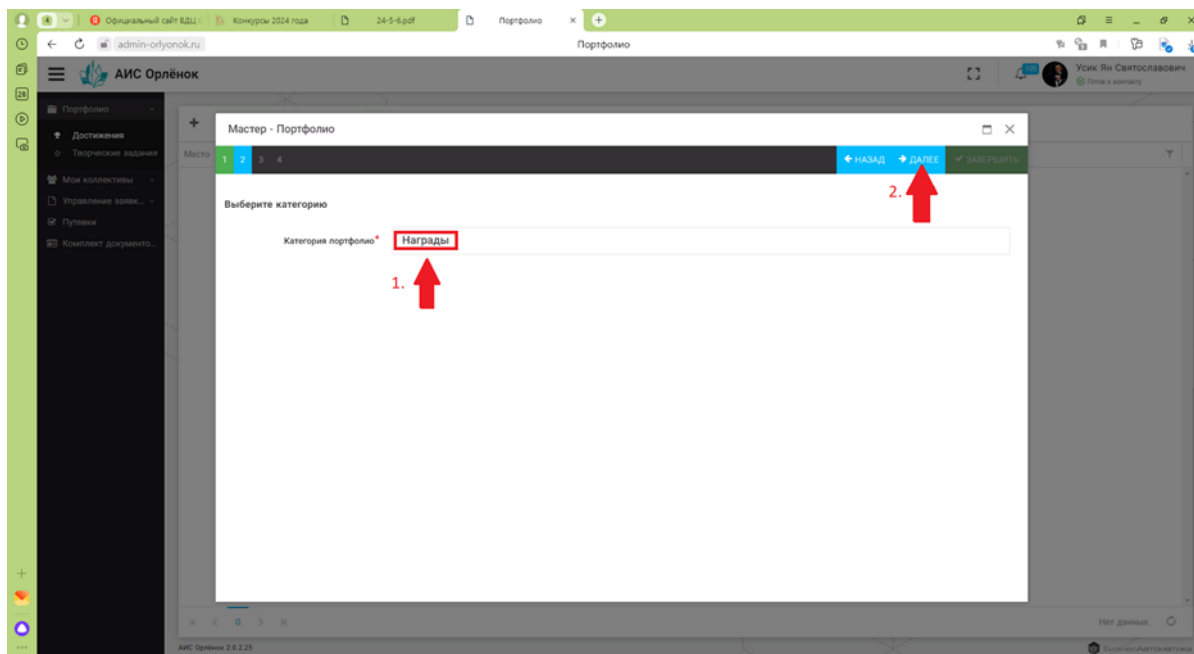
2.1. Для того чтобы загрузить в личный кабинет достижения, перейдите в раздел «Портфолио» → «Достижения» и нажмите «+».



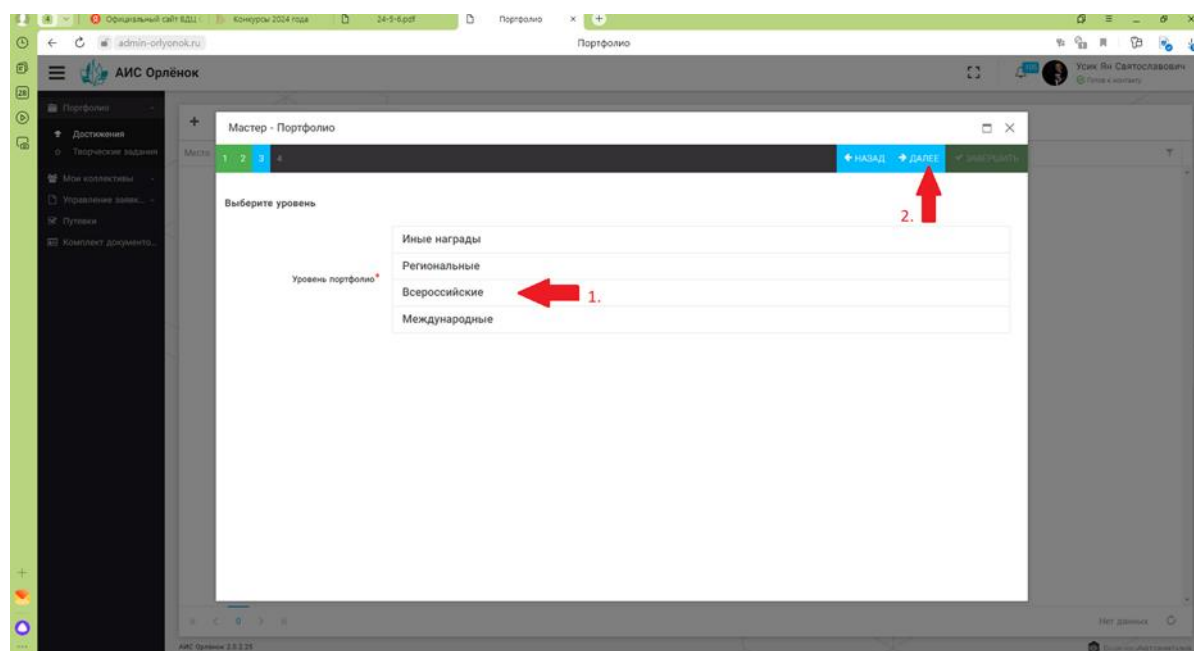
2.2. В строку «Название конкурса из грамоты/диплома» впишите название конкурса. В строку «Скан. копия документа» загрузите файл грамоты или диплома, нажав на значок . После чего нажмите кнопку «Далее».



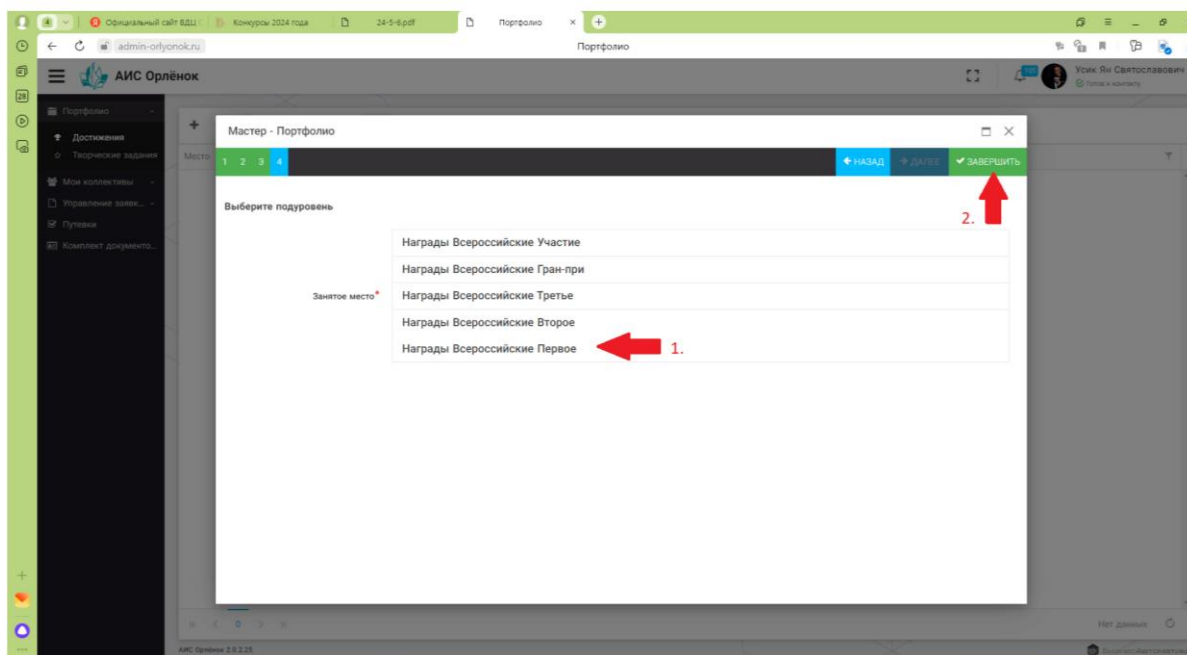
2.3. Нажмите на строку «Категория портфолио», а затем на кнопку «Далее».



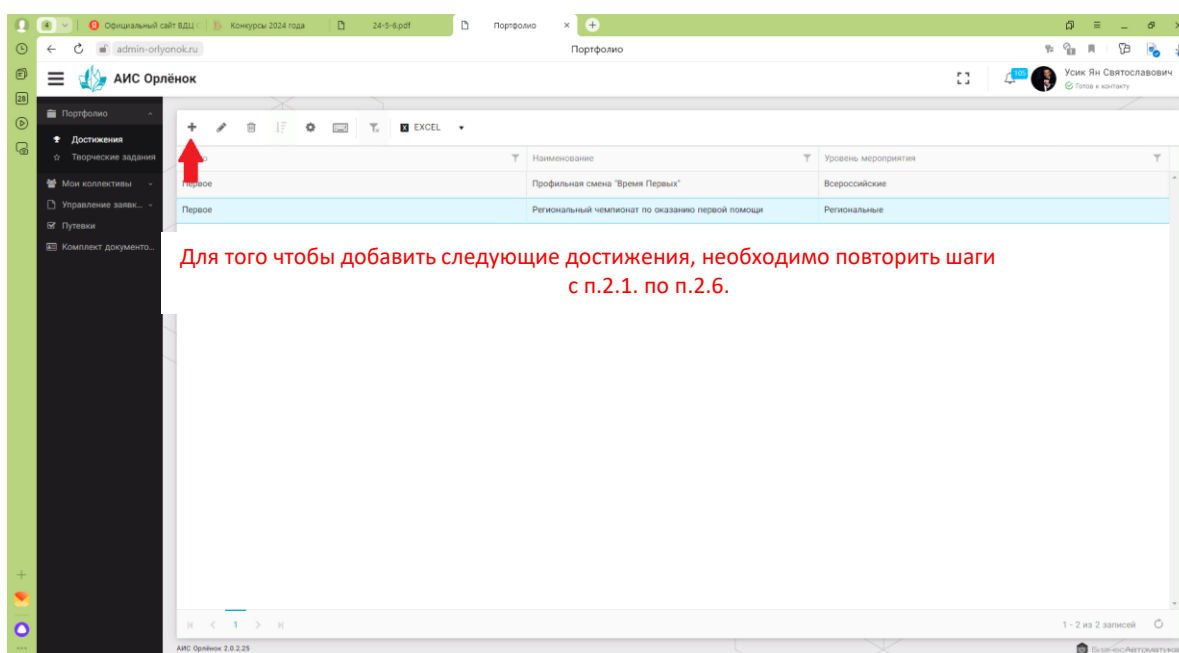
2.4. Выберите уровень достижения в соответствии с тем, который указан в грамоте или дипломе.



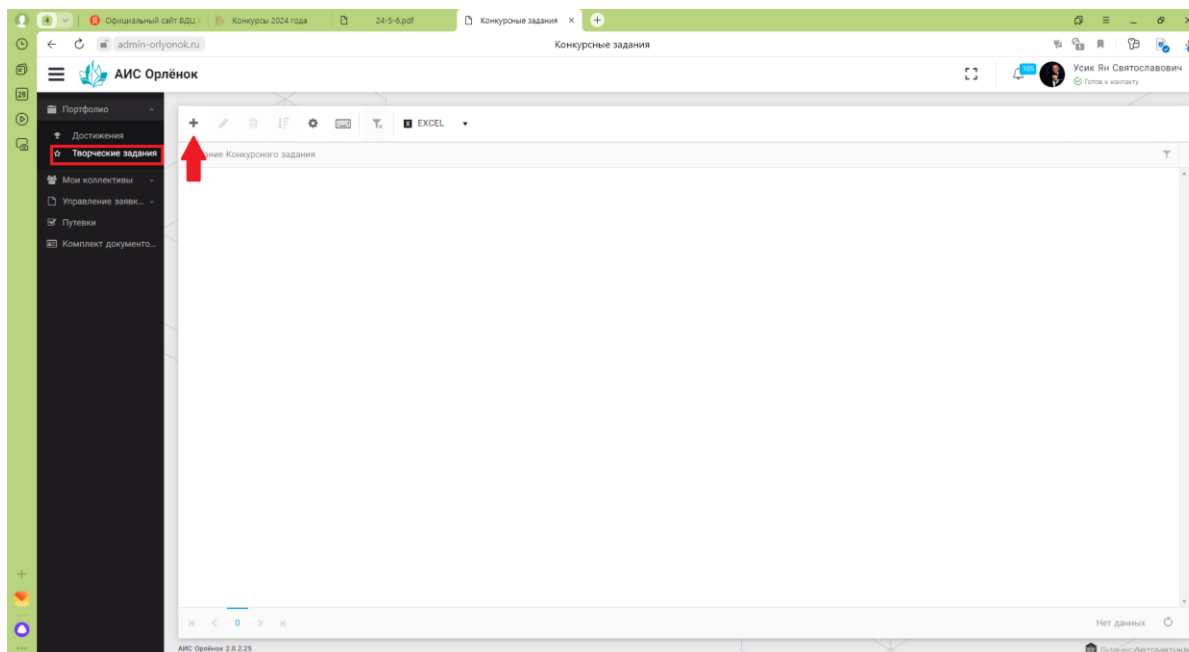
2.5. Выберите занятое место в соответствии с тем, которое указано в грамоте или дипломе.



2.6. Достижения загружены.



2.7. Добавьте в личный кабинет выполненное Творческое задание.



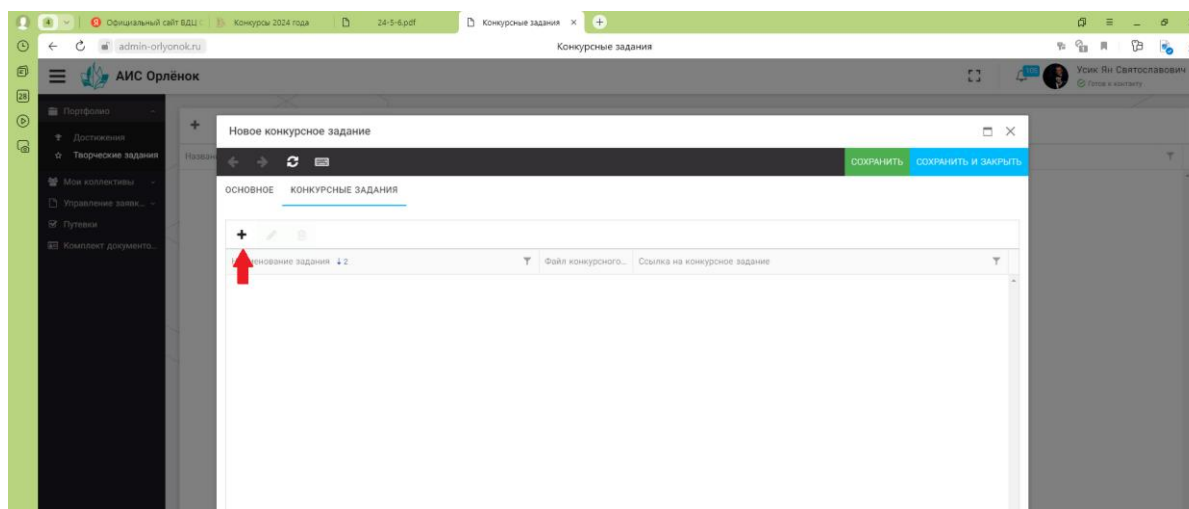
2.8. В разделе «Основное» в строку «Название конкурсного задания» впишите название программы и год.

Пример: «Салют Орлёнок 2026».

Далее перейдите в раздел «Конкурсные задание».



2.9. В разделе «Конкурсные задания» нажмите на «+».



2.10. В строке «Наименование задания» впишите вид задания.

Пример: «Видеоролик», «Презентация» и т.п.

*Если конкурсное задание не подразумевает добавление ссылки, Вы можете прикрепить только файл, оставив строку «Ссылка на конкурсное задание» не заполненной.

Приложение к конкурсной работе □ ×

← → ↻ 🗨 СОХРАНИТЬ И ЗАКРЫТЬ

✎	Наименование задания	Сценарий игровой программы ← 1.
✎	Файл конкурсного задания	Сценарий-игровой-программы.pdf 2. → ✓ Файл загружен 📄 ☰ ×
✎	Ссылка на конкурсное задание	- Данную строку можно оставить не заполненной, если конкурсное задание не предполагает добавление ссылки

*Если конкурсное задание не подразумевает прикрепление файла, Вы можете вставить только ссылку, оставив строку «Файл конкурсного задания» не заполненной.

Приложение к конкурсной работе □ ×

← → ↻ 🗨 СОХРАНИТЬ И ЗАКРЫТЬ

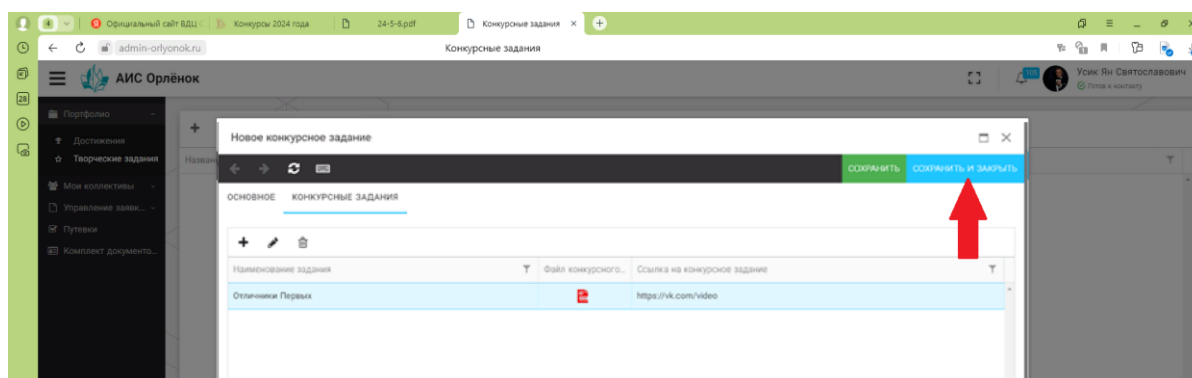
✎	Наименование задания	Танец "Казачок" ← 1.
✎	Файл конкурсного задания	- Данную строку можно оставить не заполненной, если конкурсное задание не предполагает добавление файла 📄 ☰ ×
✎	Ссылка на конкурсное задание	https://center-orlyonok.ru/RU/Content/KonkursPage ← 2.

Примечание: если Ваше конкурсное задание предполагает добавление нескольких ссылок или нескольких файлов, Вам необходимо выполнение п.2.9. и п.2.10., каждый раз добавляя по одной ссылке или файлу.

Совет: если необходимо добавить несколько файлов, можно загрузить в строке «Файл конкурсного задания» zip. папку или в строку «Ссылка на конкурсное задание» вставить ссылку на диск с необходимыми файлами. Проверьте, чтобы доступ к диску был открыт.



2.11. После загрузки материалов Конкурсного задания, нажмите «Сохранить и закрыть».

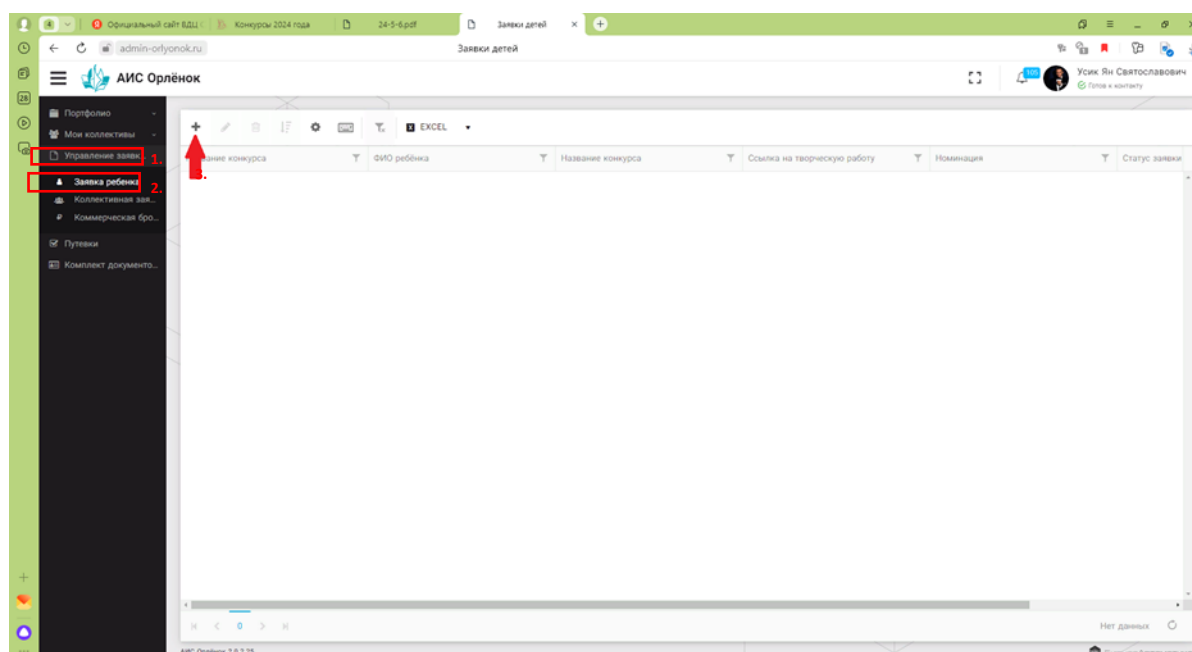


Важно!!! На данном этапе, Вы зарегистрировались в системе АИС Орлёнок и загрузили Портфолио в Ваш личный кабинет.

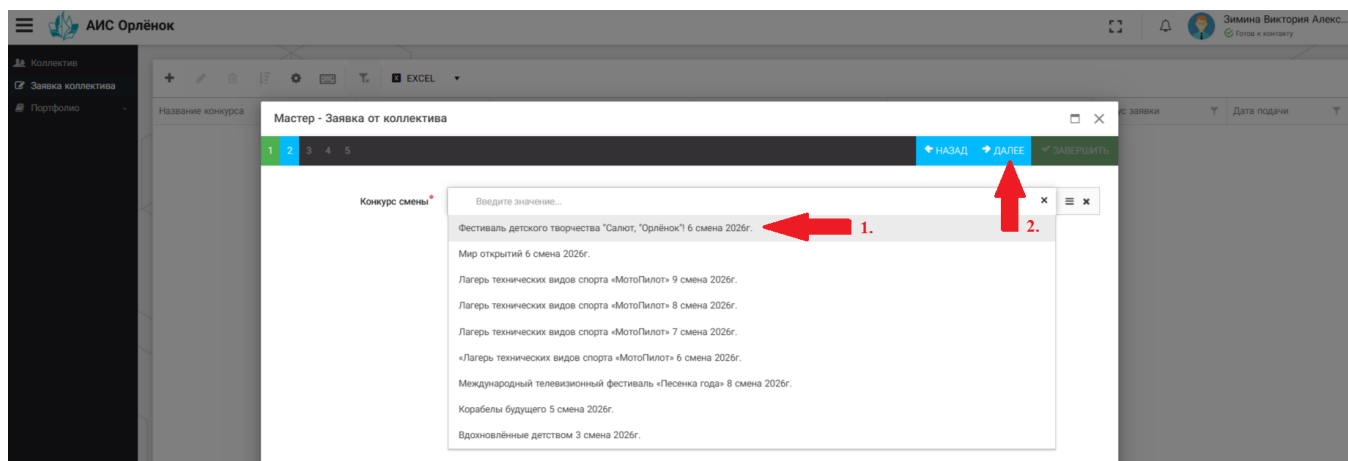
Для участия в конкурсном отборе, **необходимо подать заявку**. Без заявки участие в конкурсе невозможно!

3 шаг. Подача заявки на конкурсный отбор.

3.1. Перейдите в раздел «Управление заявками», нажмите «Заявка ребёнка» и «+».

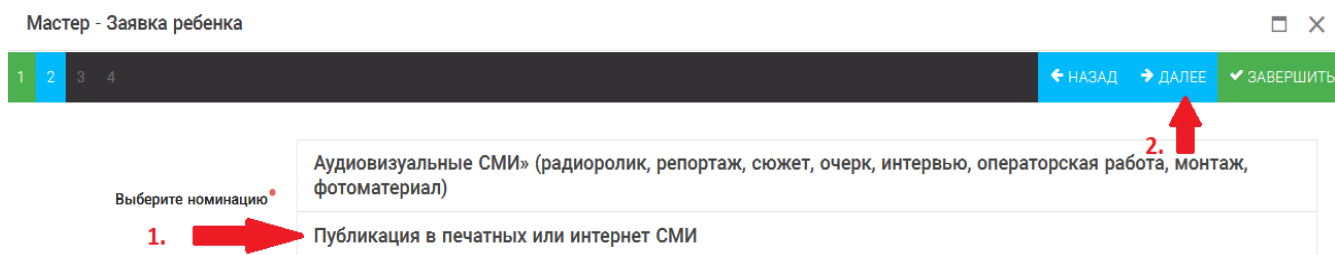


3.2. Выберите в строке «Название конкурса» именно тот конкурс на который подаёте заявку и нажмите «Далее».

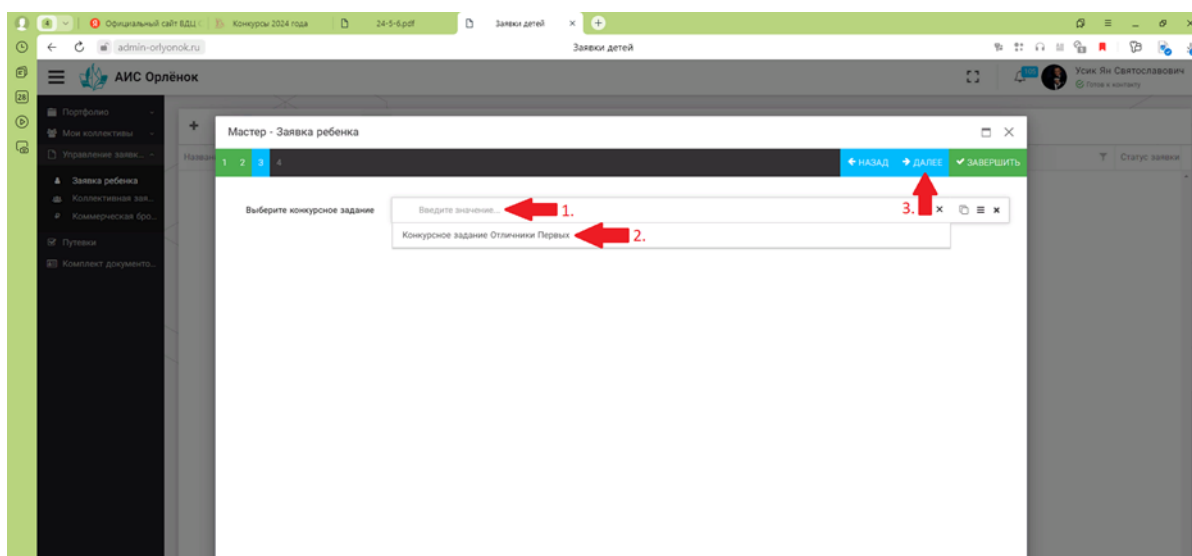


Подсказка: Если в выпавшем окне Вы не видите нужного конкурса, начните вводить название конкурса, так как оно прописано в положении.

3.3. Из представленных номинаций выберите необходимую (нажмите на неё) затем нажмите на кнопку «Далее». Если конкурс не предполагает номинаций, то здесь вы увидите номинацию «Индивидуальное участие» и необходимо выбрать именно её.

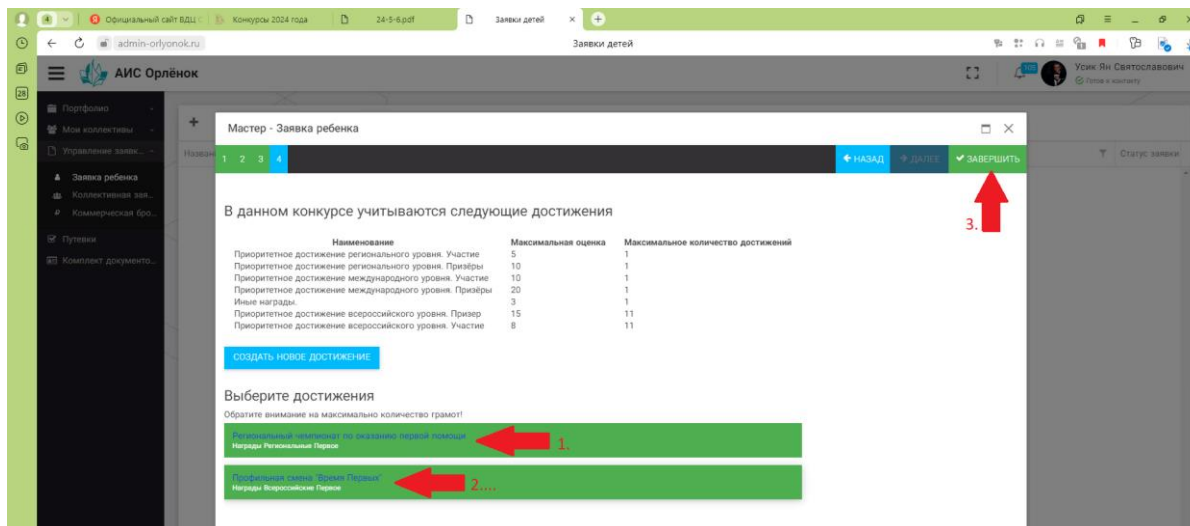


3.4. Выберите конкурсное задание.



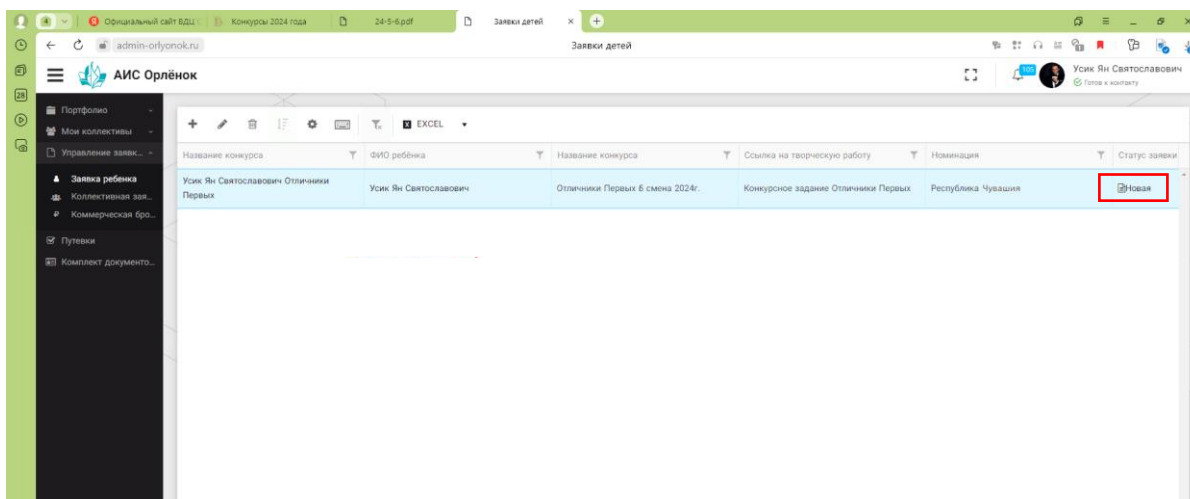
Важно!!! Если Вы пропустили выполнение пунктов п.2.7. – п.2.11., тогда на данном этапе в строке «Выберите конкурсное задание», конкурсное задание не выпадет.

3.5. Выберите и выделите цветом именно те достижения, которые являются приоритетными и перечислены в пункте 2.2. Положения о конкурсе. Далее нажмите кнопку «Завершить».



Важно!!! Если на этом этапе Вы не выделили цветом Ваши достижения, они не будут прикреплены к заявке. Исправить это в отправленной заявке невозможно. Для исправления данной ошибки необходимо удалить заявку и подать заново, начиная с 3 шага.

Поздравляем! Вы подали заявку.



Примечание:

1. После того, как Вы успешно подали заявку, заявке присваивается статус «Новая».
2. Когда оператор проверит правильность оформления заявки и отправит её на оценку экспертам, статус заявки изменится на «Оценка».

*Если же Вы видите статус заявки **«Отклонена»**, необходимо зайти на электронную почту, указанную в личном кабинете АИС Орлёнок и проверить есть ли там письмо с информацией о причине отклонения заявки с электронного адреса konkurs@orlyonok.ru. Если письма нет, необходимо позвонить по номеру [8 86167 91584](tel:88616791584) и узнать причину отклонения заявки.

3. После оценки заявки экспертами, статус изменится на **«Оценена»**.

4. После подведения итогов конкурса статус заявки изменится на **«Победитель»** или **«Резерв»**.

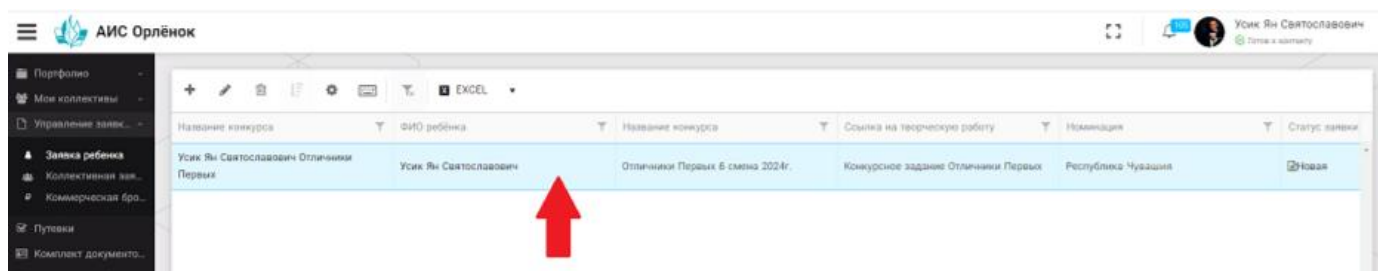
*Если Вы видите статус **«Победитель»**, Вам необходимо дождаться публикации списка победителей на официальном сайте ВДЦ «Орлёнок» www.center-orlyonok.ru в разделе «Путёвки» → «Конкурсы», где будет указана дальнейшая инструкция.

*Если статус Вашей заявки **«Резерв»**, это означает, что Вы не прошли конкурсный отбор на программу, но можете быть приглашены на неё, в случае отказа от путёвки одного из победителей. Приглашение будет отправлено Вам на электронную почту, указанную в личном кабинете АИС Орлёнок, а также поступит звонок с номера [8 86167 91584](tel:88616791584), на указанный Вами номер телефона в личном кабинете АИС Орлёнок.

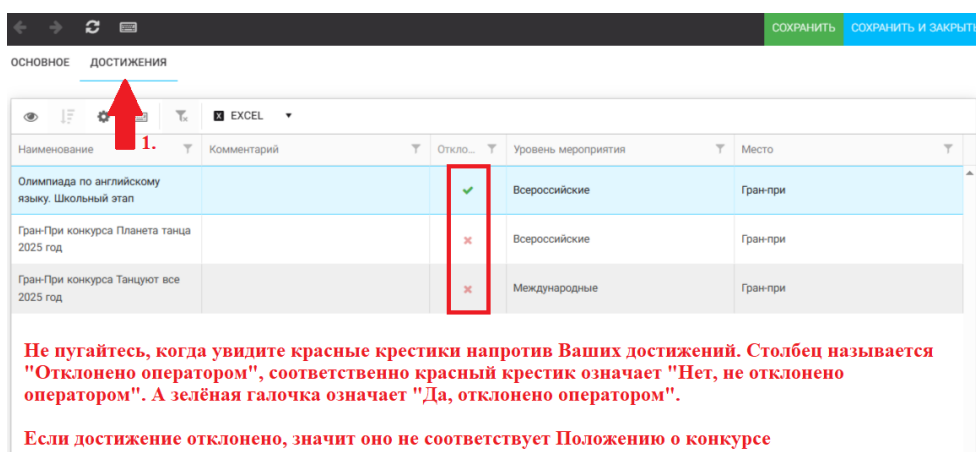
4 шаг. Проверка заявки.

4.1. Для того чтобы убедиться всё ли сделано верно, в разделе «Заявка ребёнка» дважды нажмите кнопкой мыши на строку, выделенную голубым цветом, и зайдите в заявку. Проверьте прикрепилось ли Портфолио, открывается ли Творческое задание.

4.2. Зайдите в заявку. Нажмите дважды на голубое поле строки.



Нажмите на вкладку «Достижения».



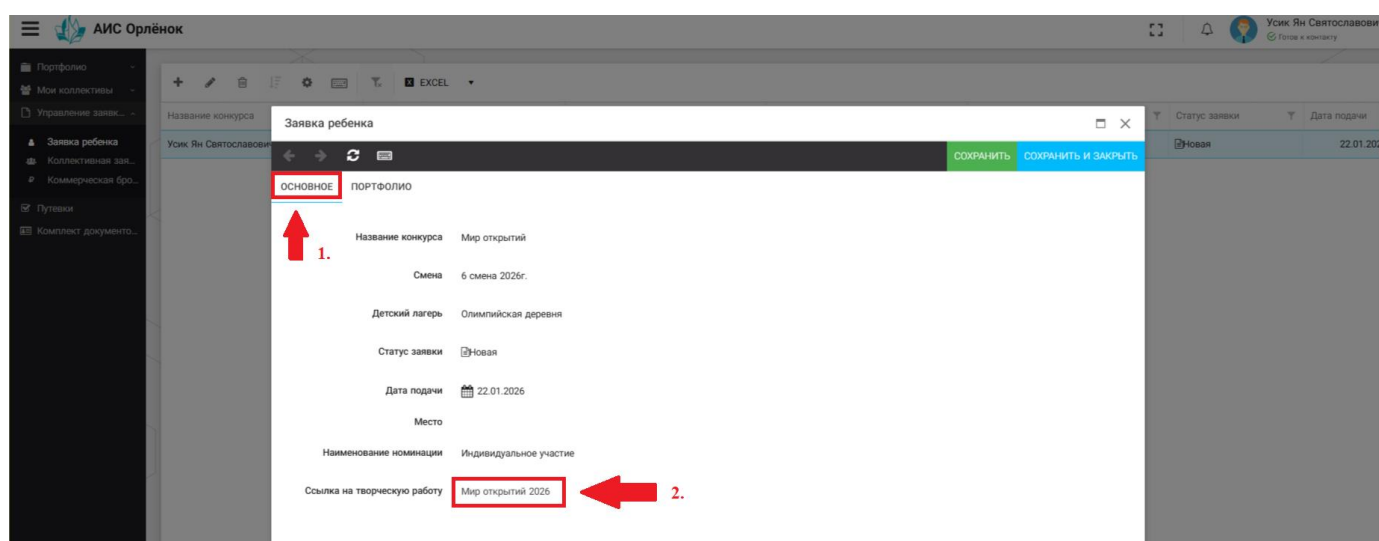
Важно!!! Если при переходе во вкладку «Достижения» Вы не видите Ваши грамоты или дипломы – это значит, что на последнем этапе подачи заявки, Вы не выделили цветом достижения и они не прикрепилась к заявке. Редактировать отправленную заявку невозможно. Для исправления данной ошибки необходимо удалить заявку и подать заново, начиная с 3 шага.

Не пугайтесь, когда увидите красные крестики напротив Ваших достижений. Столбец называется «Отклонено оператором», соответственно,

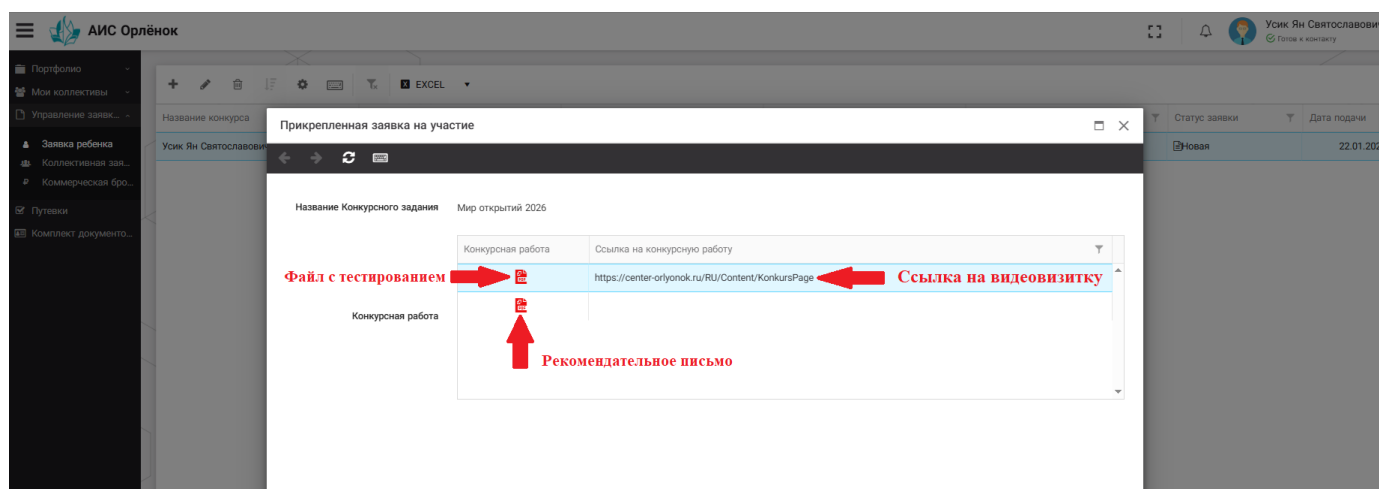
- красный крестик означает «Нет, не отклонено оператором»;
- зелёная галочка означает «Да, отклонено оператором».

Если достижение отклонено, значит оно не соответствует Положению о конкурсе.

4.3. Во вкладке «Основное» найдите строку «Ссылка на творческую работу», нажмите на название Вашей творческой работы.

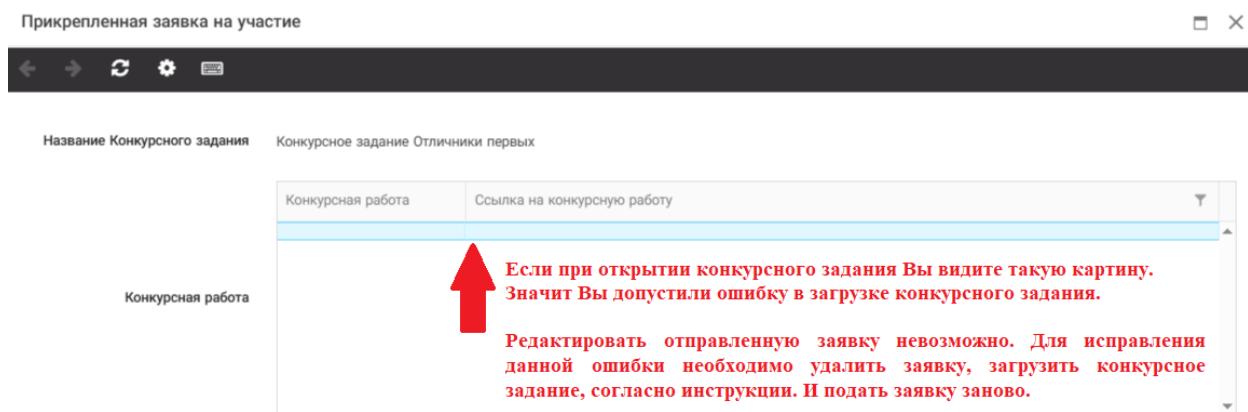


4.4. Проверьте прикрепилась ли все составляющие конкурсного задания (На фото пример того, как могут выглядеть составляющие конкурсного задания)



4.5. Если при открытии конкурсного задания Вы не видите ни ссылки, ни прикрепленного файла, это значит, что Вы допустили ошибку при загрузке конкурсного задания. Редактировать отправленную заявку невозможно.

Для исправления данной ошибки необходимо удалить заявку, загрузить конкурсное задание, согласно инструкции и подать заявку заново. Будьте внимательны.



Желаем Вам удачи!

По вопросам работы в АИС «Орлёнок» просим обращаться по телефону 8 (86167) 91-584 или по электронной почте konkurs@orlyonok.ru